



Manual De Asientos

ALTOS FIJOS







INTRODUCCIÓN

En el presente manual se especifica el uso correcto de los asientos y sus accesorios, así como la limpieza que debe haber en cada uno de estos, se especifica también algunos usos incorrectos de los asientos.

El cliente recibe este manual al recibir los asientos, para ser conocedor del uso correcto de los asientos y que **NO SE APLICARA GARANTIA POR LOS ASIENTOS**, en caso de ignorar las indicaciones de uso correcto y limpieza adecuada.


USO CORRECTO - CODERA

Colocación: Sostener la codera desde el extremo superior y empujarla hacia enfrente hasta que está llegue al tope.



RETIRAR CODERA

Sostener la codera desde el extremo superior y jalarla hacia atrás hasta que esta llegue al tope.



USO CORRECTO - CINTURON DE SEGURIDAD

Desprender la hebilla presionando el botón rojo de la hembra, sentarse, ajustarlo y colocar la hebilla nuevamente en la hembra.




RETIRAR - CINTURON DE SEGURIDAD

Presionar botón rojo de la hembra para liberar la hebilla, levantarse y colocar nuevamente la hebilla del cinturón en la hembra verificando que el cinturón no tenga torceduras.



USO CORRECTO - LIMPIEZA

El asiento se debe limpiar con un trapo húmedo limpio y espuma limpiadora multiusos, se aplica la espuma e inmediatamente después se limpia la superficie, sin dejar que la espuma desaparezca y evitar que exista basura entre los asientos.




Para la alfombra (parte trasera del respaldo) se debe utilizar aspiradora para eliminar la suciedad, en caso de no tener se debe sacudir con un trapo húmedo, se tiene que evitar frotar el trapo húmedo como en el resto del asiento.



USO INCORRECTO - LIMPIEZA

No sentarse correctamente, colocar rodillas en el asiento, jalar o empujar el respaldo, empujaro jalar las asideras, golpear los accesorios, utilizar objetos punzo cortantes en los asientos, etc.





**¡Esperamos que este manual te ayude a extender la vida de tus
asientos!**



hola@mapgroup.mx



246-104-76-41



**Lic. Mauro Ángulo Sur 43, La
Magdalena Tlaltelulco, Tlax.**

¡Contáctanos!

**Nota: Se deberá presentar este manual para hacer valida la garantía,
la garantía es valida por 1 año**